

 **Fundo Municipal**

de Saúde



Prefeitura de
GRAVATÁ
Agora é Crescimento



PRESTAÇÃO DE CONTAS DOS RECURSOS APLICADOS EM SAÚDE

BASE LEGAL: LEI COMPLEMENTAR Nº 141, DE 13 DE
JANEIRO DE 2012 (ARTS. 34, 35, 36)

PERÍODO: 2º QUADRIMESTRE DE 2017



RECEITA ARRECADADA MAIO A AGOSTO – 2017

RECEITA	VALOR
PACS	693.626,70
NASF	160.000,00
PAB-FIXO	674.656,68
PMAQ	458.500,00
SAÚDE BUCAL	122.305,00
P.S.F.	436.765,00
CEO	52.800,00
SAMU	287.000,00
TETO – MAC	934.454,28
TETO – BRASIL SEM MISERIA	48.000,00
TETO – REDE DE SAÚDE MENTAL	132.492,88



RECEITA ARRECADADA MAIO A AGOSTO – 2017

RECEITA	VALOR
VIGILÂNCIA EM SAÚDE	240.987,51
VIGILÂNCIA SANITÁRIA	16.515,80
FARMÁCIA BÁSICA	137.178,80
TRANSFERÊNCIA DO ESTADO – MICROCEFALIA	2.958,58
ESTRUTURAÇÃO DOS SERVIÇOS DE SAÚDE – INVESTIMENTO	265.000,00
RECEITA PATRIMONIAL – RENDIMENTOS DE APLICAÇÃO	123.287,81
OUTRAS RESTITUIÇÕES	504,00
CONTRAPARTIDA MUNICIPAL	6.318.968,39
TOTAL ARRECADADO	11.106.001,43

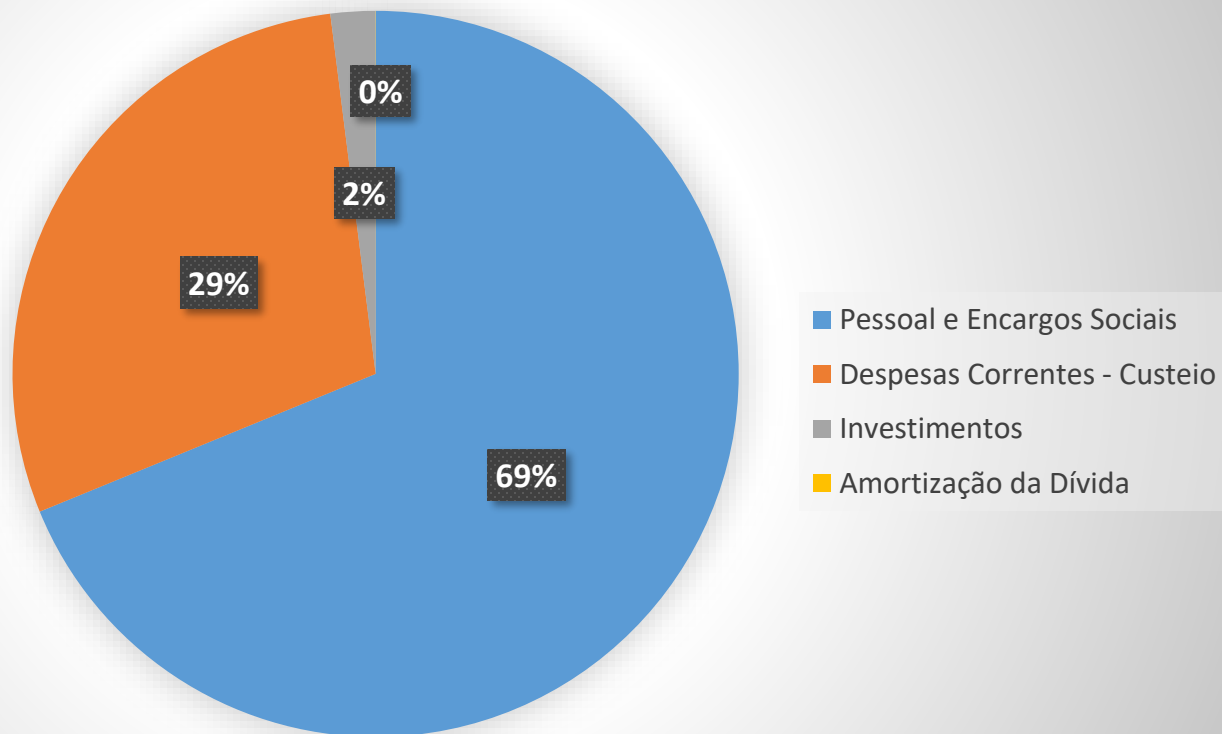


DESPESA TOTAL COM AÇÕES E SERVIÇOS DE SAÚDE POR GRUPO DE DESPESA

DESPESAS	VALOR
PESSOAL E ENCARGOS SOCIAIS	6.771.421,89
DESPESAS CORRENTES - CUSTEIO	2.873.849,54
INVESTIMENTOS	195.397,48
AMORTIZAÇÃO DA DÍVIDA	887,40
TOTAL DA DESPESA COM AÇÕES E SERVIÇOS DE SAÚDE	9.841.556,31



Resumo Geral por Grupo de Despesa



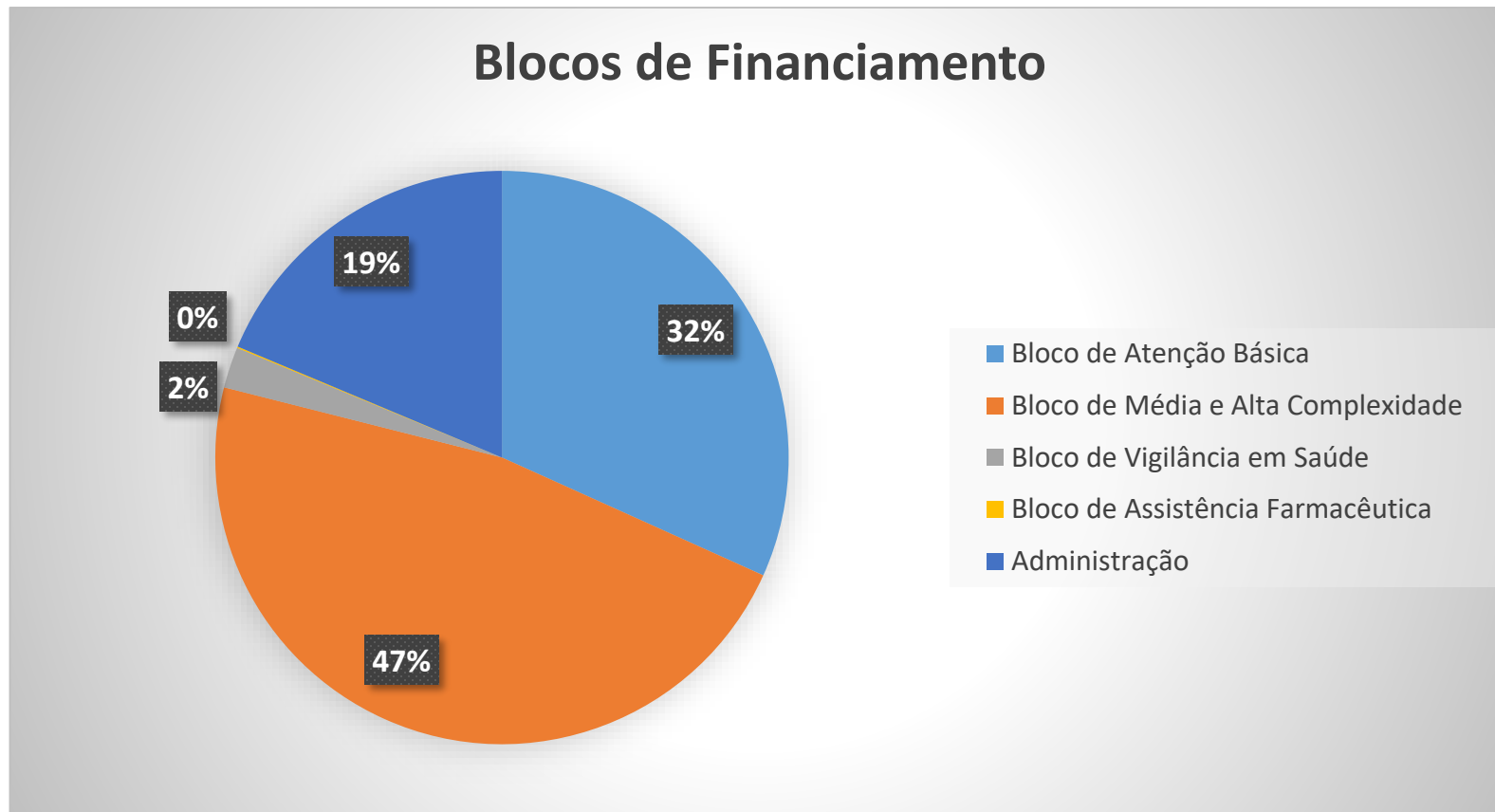


DESPESA TOTAL COM AÇÕES E SERVIÇOS DE SAÚDE POR BLOCO

Blocos de Financiamento do SUS	Valor Liquidado	%
Bloco de Atenção Básica – BLATB	3.123.981,21	31,74%
Bloco de Média e Alta Complexidade – BLMAC	4.644.917,02	47,20%
Bloco de Vigilância em Saúde – BLVGS	227.817,24	2,31%
Bloco de Assistência Farmacêutica – BLAFB	7.457,83	0,07%
Administração	1.837.883,01	18,68%
TOTAL	9.841.556,31	100,00%



DESPESA TOTAL COM AÇÕES E SERVIÇOS DE SAÚDE POR BLOCO





Detalhamento da Despesa por elemento	Valor Liquidado
Contratação por tempo determinado	2.992.739,05
Vencimentos e Vantagens Fixas – Pessoal Civil	2.908.715,24
Obrigações Patronais	869.967,60
Diárias	1.290,00
MATERIAL DE CONSUMO	1.518.819,90
Gás	10.780,00
Gêneros de Alimentação	73.181,35
Medicamentos	467.717,31
Material de Expediente / Informática	9.516,04
Kit Educativo-Pedagógico (Fantoques, Fantasias e outros)	2.900,00
Material de Limpeza	69.843,89
Material de Construção, elétricos, hidráulicos p/ manutenção de imóveis	11.810,15
Material de Cama, mesa e banho (Enxoval Hospitalar)	26.643,00
Material Laboratorial	64.670,00
Material Médico / Hospitalar	629.131,04
Material para Manutenção de Veículos	54.208,04
Gases Medicinais	95.509,08
Colchões para o SAMU	2.910,00



Detalhamento da Despesa por elemento	Valor Liquidado
OUTROS SERVIÇOS DE TERCEIROS – PESSOA FÍSICA	186.590,28
Consultoria em Gestão e Planejamento em Saúde Pública	7.800,00
Locação de Imóveis	104.646,28
Locação de Veículos (Transporte de Pacientes TFD)	38.084,00
Locação de Veículo (Transporte de cargas)	760,00
(*) Outros Serviços de Terceiros Pessoa Física	35.300,00
<p>(*) Pintura de Lençóis com brasão, Auxílio Moradia e Alimentação (Mais Médicos), Serviços de decoração do Centro de Inclusão, Projeto SESC Mulher, Seminário do Conselho de Saúde e Campanha de Vacinação, Instalação elétrica para o Trailer do Altino Ventura, Conserto e solda de Portão do Hospital, Locação de Som para o Projeto Colmeia, Manutenção de aparelhos de refrigeração, Manutenção de extintores de incêndio, Serviços de Pedreiro e pintura de imóvel.</p>	



Detalhamento da Despesa por elemento	Valor Liquidado
OUTROS SERVIÇOS DE TERCEIROS – PESSOA JURÍDICA	932.580,66
Consultoria e análise contábil das Despesas	3.000,00
Aquisição e Locação de Software	163.600,00
Locação de Veículos	175.614,00
Manutenção de Máquinas e Equipamentos	29.195,00
Comodato (Fornecimento e manutenção da Processadora de Raios-X)	37.000,00
Manutenção e Conservação de Veículos	11.095,89
Serviços de Energia Elétrica	86.057,90
Serviços de Água e Esgoto	27.039,56
Taxa de Inscrição em Curso	800,00
Serviços Médico e Hospitalar	39.516,00
Serviços de Telecomunicações	10.154,43
Serviços Gráficos	180,50
Seguros e Taxas do Detran	4.029,92
Coleta de Lixo Hospitalar	26.909,00
Serviços de Hospedagem	3.709,00
Serviços Bancários	5.102,90
Serviços de Cópia e reprodução (Locação de Impressora/Copiadora)	5.696,96



Detalhamento da Despesa por elemento	Valor Liquidado
OUTROS SERVIÇOS DE TERCEIROS – PESSOA JURÍDICA	932.580,66
(*) Outros Serviços de Terceiros – Pessoa Jurídica	303.879,60

* Gerenciamento do sistema de abastecimento de veículos (Nutricash), Consulta SERC, Instalação de Vidros, Taxa de inspeção INMETRO, Locação de Toldos, mesas e cadeiras para eventos, Avaliação radiológica e cessão de dosímetros, Confecção de próteses odontológicas, instalação de lavadora do hospital, confecção de chaves e conserto de fechaduras, conserto de equipamentos odontológicos, confecção de camisas para atenção básica, confecção de carimbos, Serviços de organização da 8ª Conferência de Saúde, Manutenção das instalações de telefonia fixa, Projeto de segurança contra incêndio.



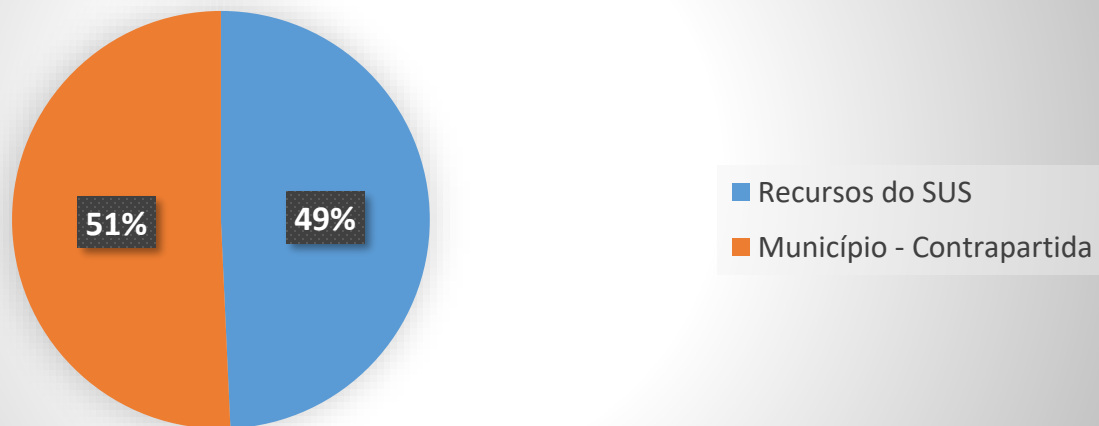
Detalhamento da Despesa por elemento	Valor Liquidado
Material de Distribuição Gratuita	49.765,40
Serviços de Consultoria	48.500,00
Outros Auxílios Financeiro a Pessoa Física	136.303,30
Obras e Instalações	7.804,77
Equipamentos e Material Permanente	187.592,71
Principal da Dívida Contratual	887,40
TOTAL GERAL	9.841.556,31



DESPESA TOTAL COM AÇÕES E SERVIÇOS DE SAÚDE POR FONTE

RESUMO GERAL POR FONTE DE RECURSOS	
Fontes de Recursos	Valor Executado
Recursos do SUS (Ministério da Saúde + Fundo Estadual de Saúde)	4.849.422,67
Município (Contrapartida Municipal)	4.992.133,64
Total Executado	9.841.556,31

Fonte de Recursos





CÁLCULO DE APLICAÇÃO EM AÇÕES E SERVIÇOS DE SAÚDE JANEIRO A AGOSTO – 2017

RECEITA	VALOR
Impostos (IPTU, ITBI, ISS, IRRF, etc)	15.404.991,86
Transferências da União e Estado (FPM, ITR, ICMS, IPVA, IPI)	38.565.506,27
Total da Receita de Impostos e Transferências	53.970.498,13

(%) PERCENTUAL MÍNIMO PARA APLICAÇÃO DOS 15%
EM AÇÕES E SERVIÇOS DE SAÚDE

8.095.574,72




APLICAÇÃO EM AÇÕES E SERVIÇOS DE SAÚDE – ATÉ AGOSTO 2017

RECEITA	VALOR
Impostos (IPTU, ITBI, ISS, IRRF, etc)	15.404.991,86
Transferências da União e Estado (FPM, ITR, ICMS, IPVA, IPI)	38.565.506,27
Total da Receita de Impostos e Transferências	53.970.498,13

14,46%

7.807.586,59





PROJEÇÃO DO PERCENTUAL MÍNIMO DE APLICAÇÃO EM AÇÕES E SERVIÇOS DE SAÚDE SALDO BANCÁRIO EM AGOSTO – 2017

RECEITA	VALOR
Impostos (IPTU, ITBI, ISS, IRRF, etc)	15.404.991,86
Transferências da União e Estado (FPM, ITR, ICMS, IPVA, IPI)	38.565.506,27
Total da Receita de Impostos e Transferências	53.970.498,13

23,97%

7.807.586,59 (Valor aplicado até agosto) +
5.131.356,35 (Saldo em agosto)
=12.938.942,94 (Total aplicado)



FONTE

✓ SIOPS

http://siops.datasus.gov.br/rel_LRF.php